

## Participación de la población LGBTI en las elecciones locales 2020 - 2023

*Los resultados preliminares de la contienda electoral arrojan a 21 candidatos y candidatas abiertamente LGBTI electas a cargos de elección popular.*

### Informe del jueves 31 de octubre de 2019.

Desde que Caribe Afirmativo<sup>1</sup> emprendió la labor de realizar una campaña que promoviese la visibilización de personas abiertamente LGBTI, candidatas a cargos de elección popular en el país, los espacios de participación política para esta población han ido en aumento. En su primera versión (2015), la Campaña Voto por la Igualdad registró 68 personas abiertamente LGBTI, para esta ocasión fueron más de 80 candidaturas<sup>2</sup>, lo que superó en un 18%, aproximadamente, la participación del periodo electoral anterior.

Este logro no solo es un gran avance en materia de participación política y ciudadana para la población LGBTI, sino también para la nación colombiana, ya que se evidencia el fortalecimiento de una democracia mucho más incluyente y plural.

Al inicio de la Campaña, eran muchas las expectativas que se tenían en cuanto a la inclusión de las agendas LGBTI en los planes de gobierno municipales y departamentales. Las candidaturas que más parecían inclinadas a esta posición eran aquellas que estaban representadas por miembros de la población LGBTI. Sin embargo, muchas candidatas y candidatos que no pertenecen a la población LGBTI, también evidenciaron su compromiso con la agenda de la igualdad en sus programas de gobierno.

Este fue el caso de los y las candidatas a alcaldía y gobernación que Caribe Afirmativo quiso hacer visibles en la página web: voto por la igualdad<sup>3</sup>. Sus propuestas

---

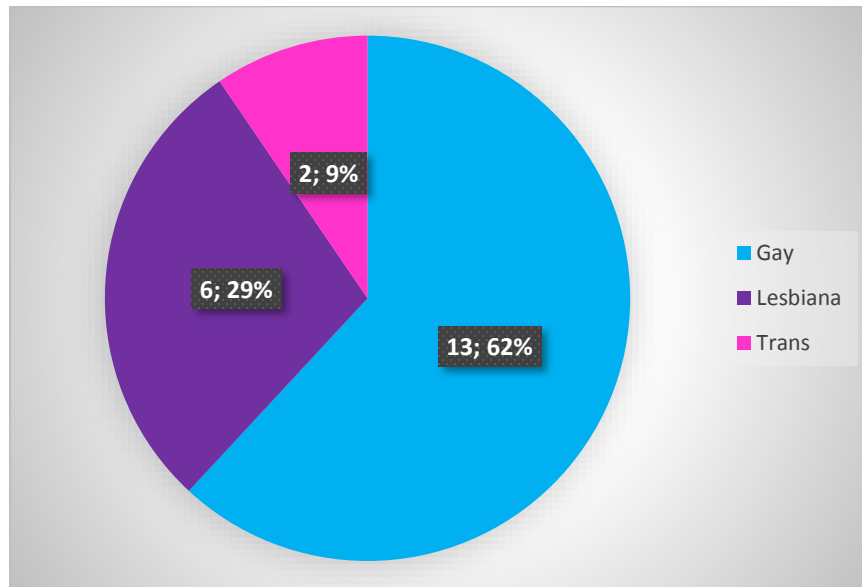
<sup>1</sup> Caribe Afirmativo es una organización sin ánimo de lucro cuyo propósito es incidir en la construcción y posicionamiento de agendas de diversidad sexual y de género en el Caribe, que permitan el reconocimiento de los derechos y el acceso a la justicia de las personas LGBTI en un escenario de posconflicto. Léase más al respecto en <https://caribeafirmativo.lgbt/quienes-somos/>

<sup>2</sup> Este número se obtuvo semanas antes de las elecciones, y de todas ellas y ellos no se tienen perfiles por motivos de autorización de su información, por lo cual en la página voto por la igualdad se encuentran 65 perfiles.

<sup>3</sup> Para más información, véase <http://votoporlaigualdad.com/programas-de-gobierno/>

eran variadas, pero tenían un factor en común: todas propendían por la inclusión social de todos los grupos poblacionales más vulnerados y por la construcción de una sociedad mucho más igualitaria para todas y todos.

Volviendo a la población LGBTI candidata a cargos de elección popular, Caribe Afirmativo celebra que, hasta el momento, el preconteo arroje como resultado la elección de veintiuno (21) candidatos y candidatas (véase gráfico No.1).



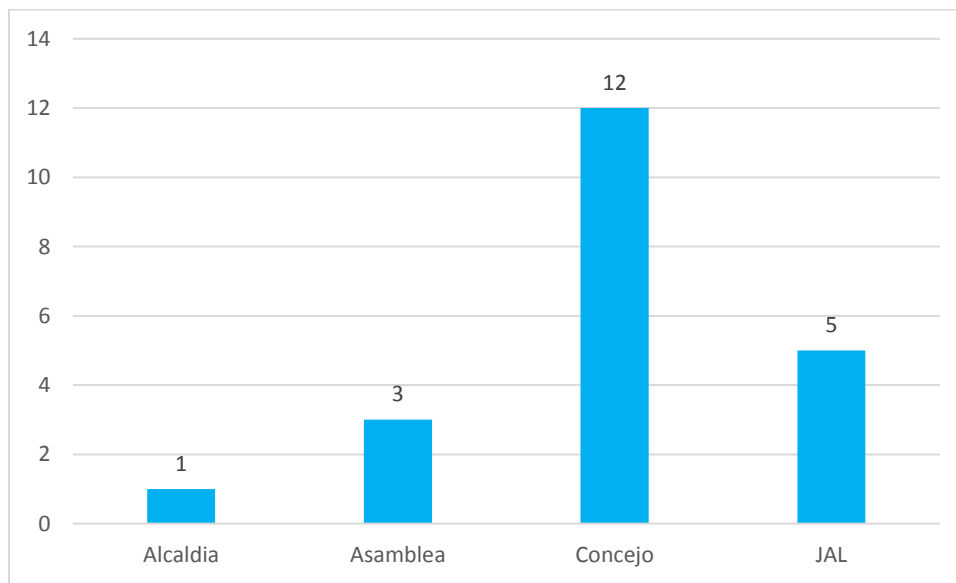
**Gráfico No.1 Porcentaje y número de candidatos y candidatas electas con OSIGEG diversa.**

Así las cosas, resulta ser motivo de gran satisfacción para la organización que 21 personas abiertamente LGBTI sean hoy líderes y lideresas políticas que propendan por la protección y promoción de los derechos de la población LGBTI a lo largo y ancho del país. Y es que, a pesar de que 21 candidatos y candidatas electas podrían parecer un número ínfimo comparado con la población del país, confiamos en que esta tendencia a una mayor participación de las personas con una OSIGEG diversa continuará en aumento en periodos electorales venideros.

Estas 21 personas aspiraron a diferentes cargos de elección popular (véase gráfico No.2), entre los cuales destacan Claudia López como alcaldesa electa de la ciudad de

Bogotá, Andrés Cancimance en la gobernación de Putumayo<sup>4</sup>, y Oriana Zambrano y Catherine Morales en la asamblea de La Guajira y del Valle del Cauca respectivamente.

La corporación del concejo fue la que más obtuvo curules, con 12 candidatos y candidatas electas. Estos son Mario Jorge Giraldo Ospina, Jhon Jairo Botero, Luis Carlos Leal Angarita, Luis Emilio Agudelo Quintana, Mario Ospina Andrade, Juan Davis Sánchez, Paola Pastrana, Esteban Gañan, Andrés Felipe González, Limbina Calero Cobo, Alexis Balcázar y Andrés Rojas.



**Gráfico No.2 Número de candidatas y candidatas electas por corporación.**

En este sentido, se hace especial reconocimiento a la elección de Claudia López como la primera alcaldesa lesbiana de Bogotá, superando la votación de sus dos últimos antecesores en la alcaldía de la capital colombiana, con más de 1.10 millones de votos.

Asimismo, Luis Carlos Angarita obtuvo el cargo de concejal en la ciudad de Bogotá. Mientras que Juan David Sánchez lo logró en el municipio de Cajicá.

<sup>4</sup> Quedó en segundo lugar, por lo cual se contabilizó como diputado electo en las gráficas subsiguientes.

En cuanto a las Juntas de Administración Local (JAL), por la capital del país hubo dos campañas gananciosas, por un lado, la edila Natalia Goyeneche por Teusaquillo y el edil Elkin Calvo por la localidad de Bosa, ambos por el partido Alianza Verde.

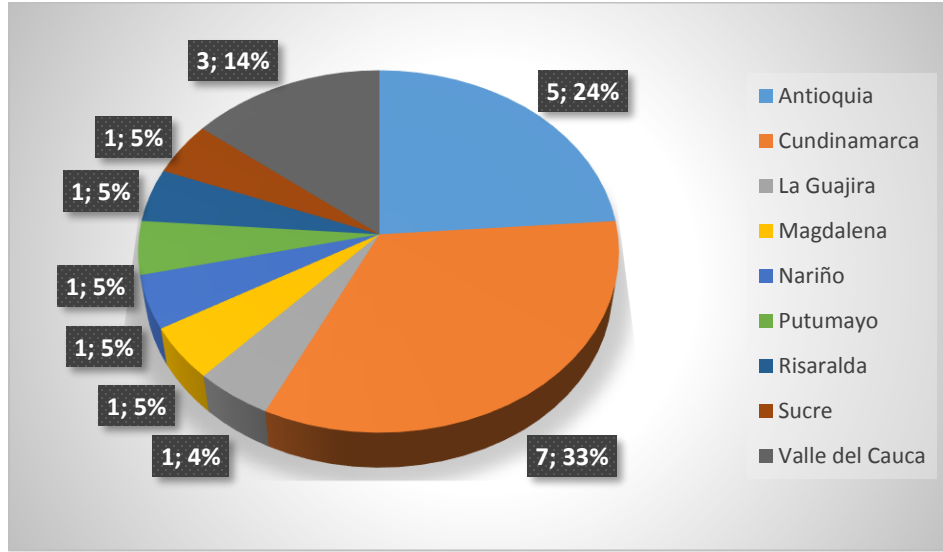
En la costa Caribe, se conoció la victoria de Taliana Gómez, la primera mujer trans en ser elegida a un cargo de elección popular de la región por el Partido Verde. Ella fue electa como edila de la localidad No.2 Rodrigo de Bastidas de la ciudad de Santa Marta.

En el sur del país, el candidato Andrés Cancimance, aspirante a la Gobernación de Putumayo, realizó una campaña que le permitió asegurar un número significativo de votos que, si bien no le alcanzó para convertirse en gobernador, sí fue suficiente para obtener el segundo lugar y ser nombrado diputado.

En el departamento de Antioquia, se obtuvieron cinco candidaturas LGBTI gananciosas. Jorge Giraldo Ospina fue elegido como concejal del municipio de Bello por el partido Liberal. En el municipio de San Rafael, Jhon Jairo Botero y Luis Emilio Agudelo, lograron dos curules como concejales por el Partido Conservador. Por las JAL, se obtuvo una victoria LGBT con el candidato Fausto Arroyave como edil de la Comuna 2 de Medellín por el Partido Liberal. Finalmente, Andrés Felipe Gonzales logró obtener el cargo de concejal en el municipio de Amaga por el partido Centro Democrático.

En Valle del Cauca, Catherina Morales se convirtió en la primera diputada abiertamente lesbiana del departamento. En Cali, Paulina Chavarro, lideresa trans LGBTI, logró posesionarse como edila de la comuna 13 de la ciudad por el Partido Colombia Renaciente. Mientras Mario Ospina logró un escaño como concejal del municipio de Toro y Limbania Calero Cobo ahora es concejala electa del municipio de Buga.

En Pereira, Risaralda, el candidato gay Jhon Esteban Gañán logró obtener una curul al concejo de esa ciudad por el partido Alianza Verde. En ese municipio está terminado su periodo en el concejo, Carolina Giraldo, la primera concejala bisexual en Pereira. En el gráfico que se muestra a continuación se detallan el número de candidatos y candidatas electas por departamento:



**Gráfico No.3 Número y porcentaje de candidatas/os por departamento.**

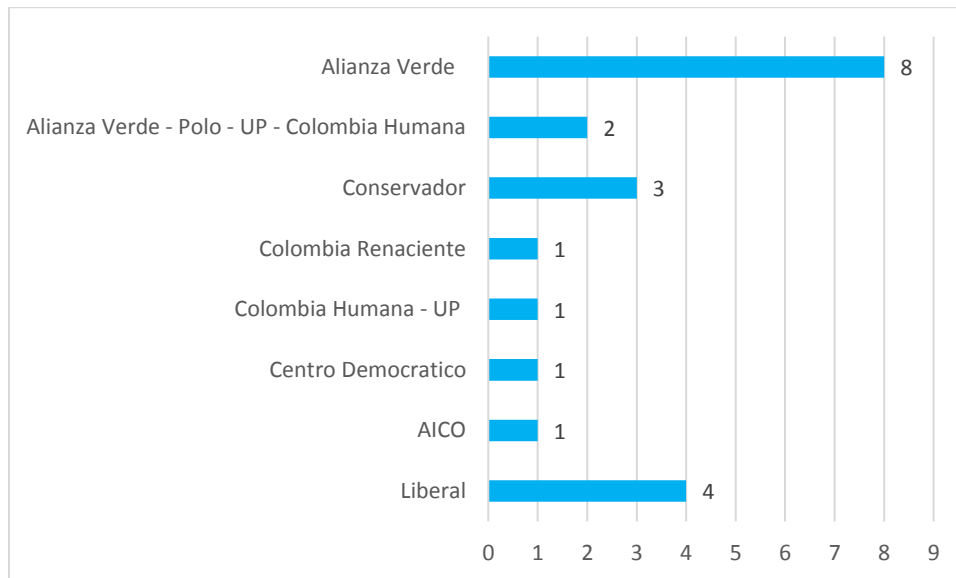
En términos generales, los resultados del preconteo hasta el día de hoy son satisfactorios ya que 1.218.903<sup>5</sup> personas han creído en la causa de la igualdad y en la agenda LGBT (véase tabla no.1). En tal contexto, Caribe Afirmativo hace un reconocimiento no solo al hecho de que el número de candidatos y candidatas LGBTI siga en aumento con cada nueva contienda electoral sino, además, que los partidos de diferentes idearios políticos incluyan en sus filas a personas que hacen parte de esta población (véase gráfico No.4).

Candidata/o.	Número de votos
Jorge Giraldo Ospina	1588
Andrés Cancimance	29818
Claudia Lopez	1107970
Fausto Arroyave Rojas	566
Taliana Gómez	803
Jhon Jairo Botero	428
Luis Carlos Leal Angarita	12046
Luis Emilio Agudelo Quintana	232
Mario Ospina Andrade	191

<sup>5</sup> Cifra obtenida de la suma total de todo el electorado colombiano que votó por candidatos y candidatas abiertamente LGBTI.

Natalia Goyeneche	1399
Juan David Sánchez	436
Paola Pastrana	202
Oriana Zambrano Montoya	1132
Esteban Gañan	2001
Paulina Chavarro	382
Andrés Felipe González	354
Elkin Calvo	2281
Limbania Calero Cobo	13144
Alexis Balcázar	204
Andrés Rojas	156
<b>Total, votos</b>	<b>1175333<sup>6</sup></b>

**Tabla No.1 Número de votos por candidata/o.**



**Gráfico No.4 Número de candidatos y candidatas por partido político.**

Teniendo el gráfico anterior, es destacable la labor que ha venido desarrollando el partido Alianza Verde al incluir, cada vez más, a personas LGBTI al interior de su partido, reafirmando así, su compromiso con la agenda de la igualdad y la diversidad.

<sup>6</sup> Esta cifra solo tuvo en cuenta a los y las candidatas electas.



Finalmente, es importante resaltar que el electorado colombiano ha ido dejando de lado los prejuicios y estereotipos que rodean a las personas LGBTI, puesto hoy la sociedad colombiana se muestra mucho más sensibilizada sobre las cuestiones de género. Esto, asimismo, ha contribuido a que la sociedad, en general, se dé cuenta de que hacer parte de la población LGBTI no genera ningún impedimento para hacer un buen gobierno, ya que los y las colombianas han identificado en las propuestas de estos y estas candidatas las acciones necesarias para la construcción de un mejor país.

---

Caribe Afirmativo aclara que la información aquí presentada sobre los y las candidatas LGBTI electas no es concluyente, ni total puesto se hace con base en los resultados del preconteo. Si tienes alguna duda, inquietud o queja, escríbenos a [participacion@caribeafirmativo.lgbt](mailto:participacion@caribeafirmativo.lgbt).

